



RESULTATET AV SPØRREUNDERSØKELSEN

Døves kulturdager i Bergen 2014

GODE TILBAKEMELDINGER PÅ DØVES KULTURDAGER

Bergen Døvesenter gjennomførte en spørreundersøkelse etter Døves Kulturdager i november 2015. Undersøkelsen ble gjennomført på nettsidene til kulturdagene.

Det deltok ca. 600 ved kulturdagene og 127 har svart på undersøkelsen, altså ca. 20 % har svart og det må sies å være bra.

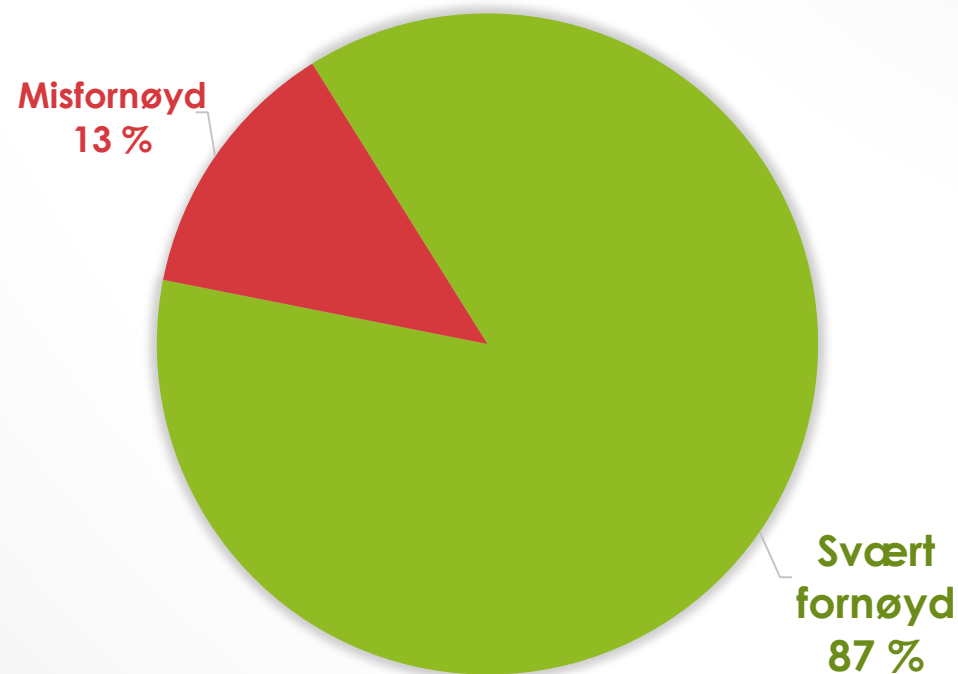
Svakheten med undersøkelsen er selvsagt de som ikke har tilgang til internett, den største gruppen der er nok de over 60 år.

GOD INFORMASJON

På spørsmål om hva deltakerne mener om informasjonen i forkant av kulturdagene, svarer hele 46 % at de er svært godt fornøyd.

Total er 87% av deltakerne er fornøyde. Det er bare 13 % som oppgir at de ikke er fornøyd.

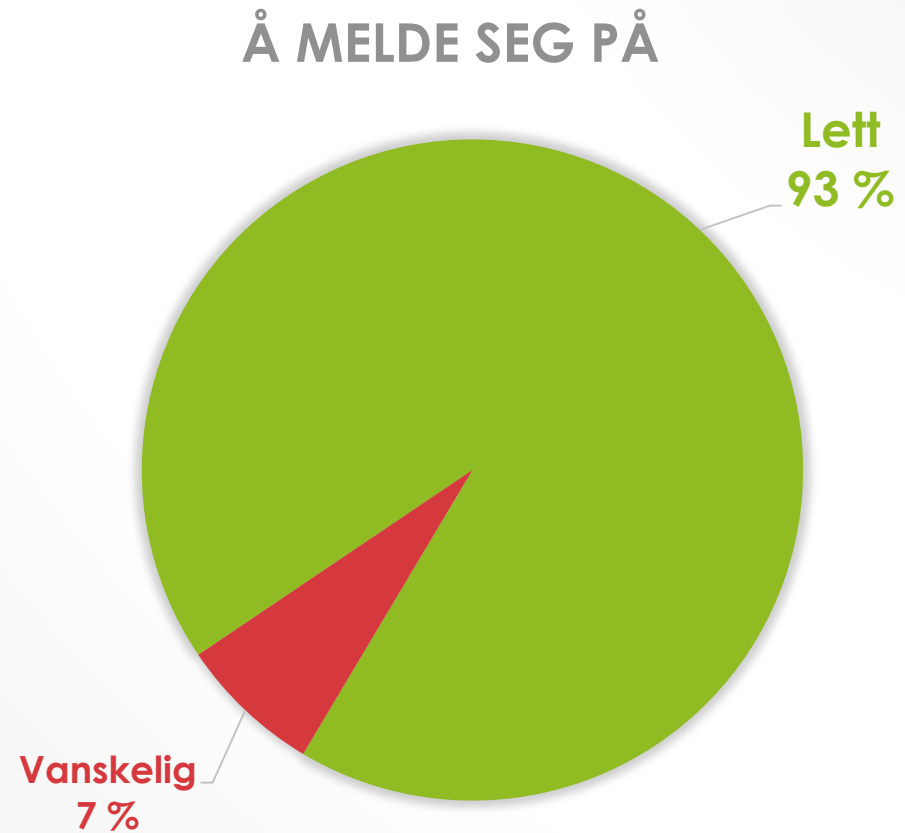
INFORMASJON PÅ FORHÅND



LETT Å MELDE SEG PÅ

Nesten alle mener det var lett å melde seg på til Døves Kulturdager.

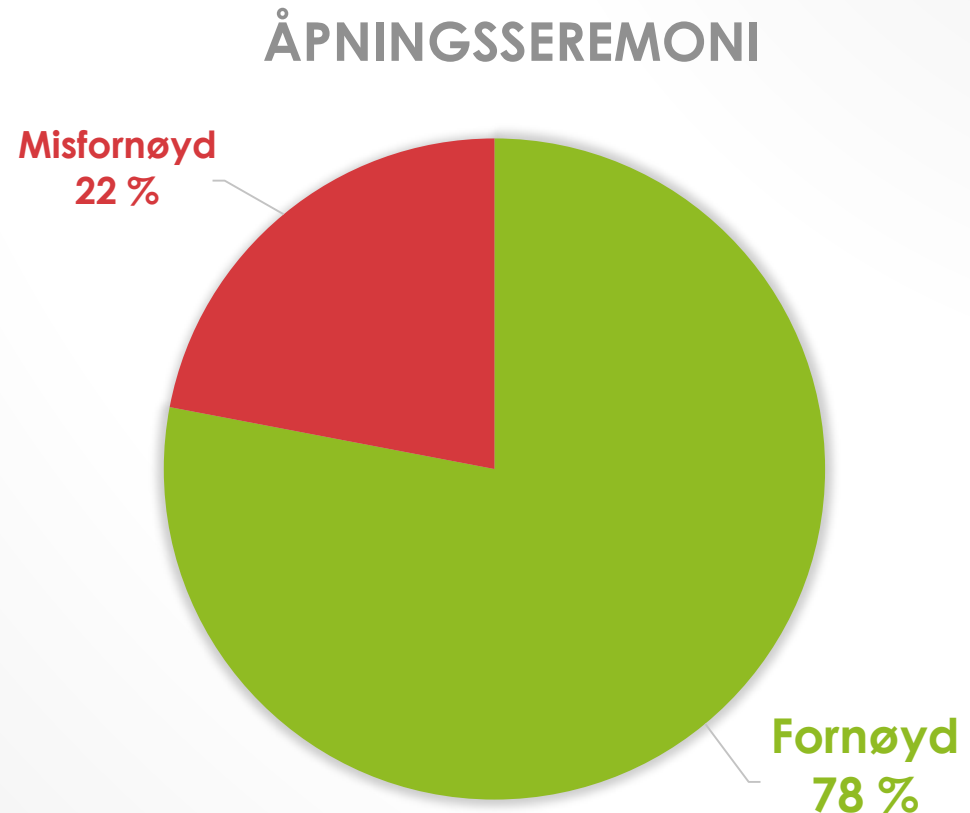
Bare 7 % har hatt litt trøbbel med dette.



ÅPNINGSSEREMONIEN

21 % gir toppkarakter, terningkast 6, til åpningsseremonien. 41 % gir 5 poeng, mens 16 % gir 4 poeng. Det betyr at 78 % likte den bergensvinklede åpningen.

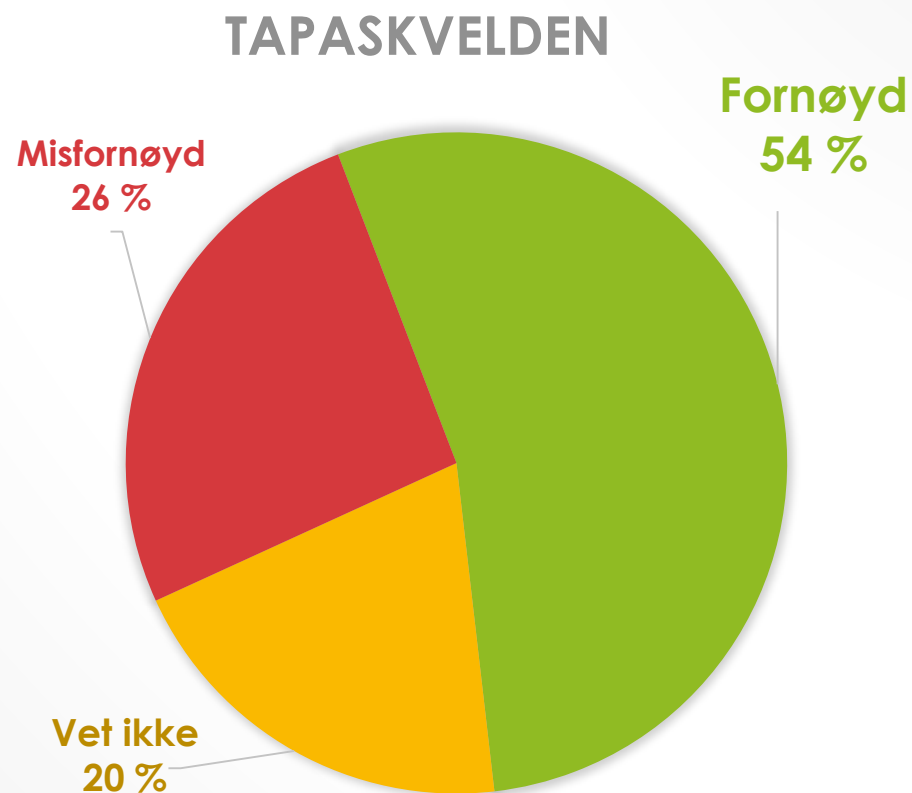
2 % gir bunnplass med bare 1 poeng, 3 % gir 2 poeng – mens 12 % gir 3 poeng.



TAPASKVELDEN MED JOHN SMITH

Så mange som 20 % var mindre fornøyd med kvelden. Hele 26 % unnlater å svare på dette spørsmålet.

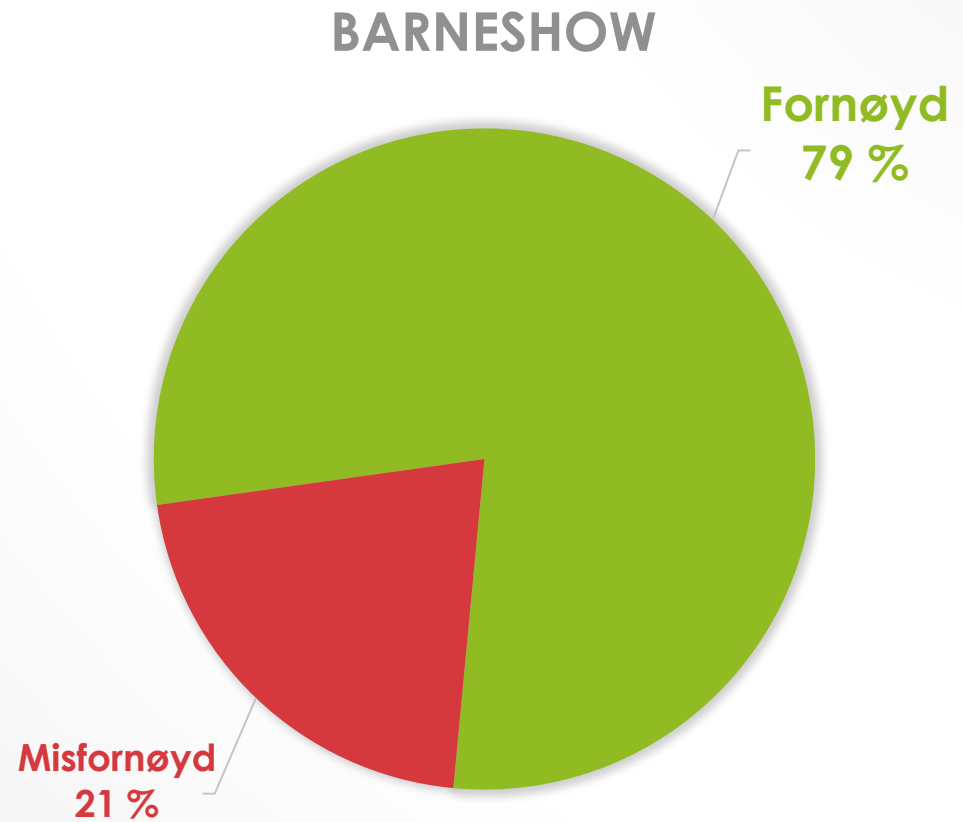
Men 54 % gir terningkast 4, 5 eller 6. Bare 16 % gir toppskår med 6 poeng.



FORNØYD MED BARNESHOW OG BARNEPASS

Bare 47 har svart på spørsmålet om barnepass, det er naturlig – ikke alle har barn!

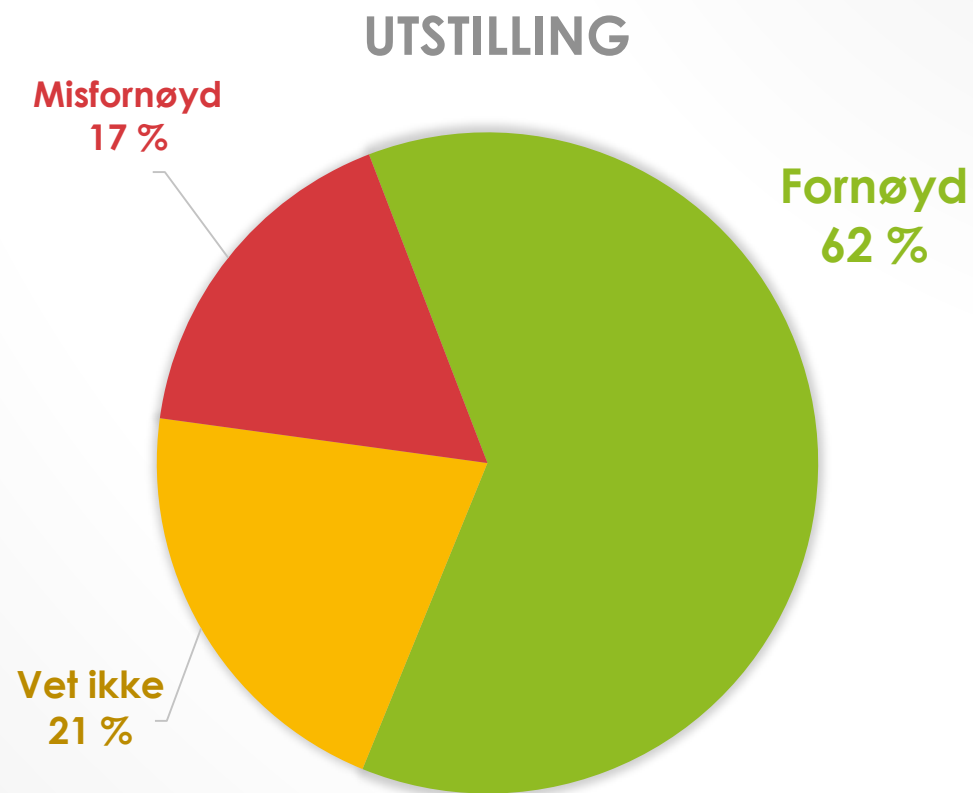
37 svarer at de er godt fornøyd med tilbudet, mens 10 er mindre fornøyd.



FORNØYD MED UTSTILLERNE

Det store flertallet er godt fornøyd utstillingene. 21 % har latt være å svare på dette spørsmålet, fikk de ikke tid til å se utstillingen?

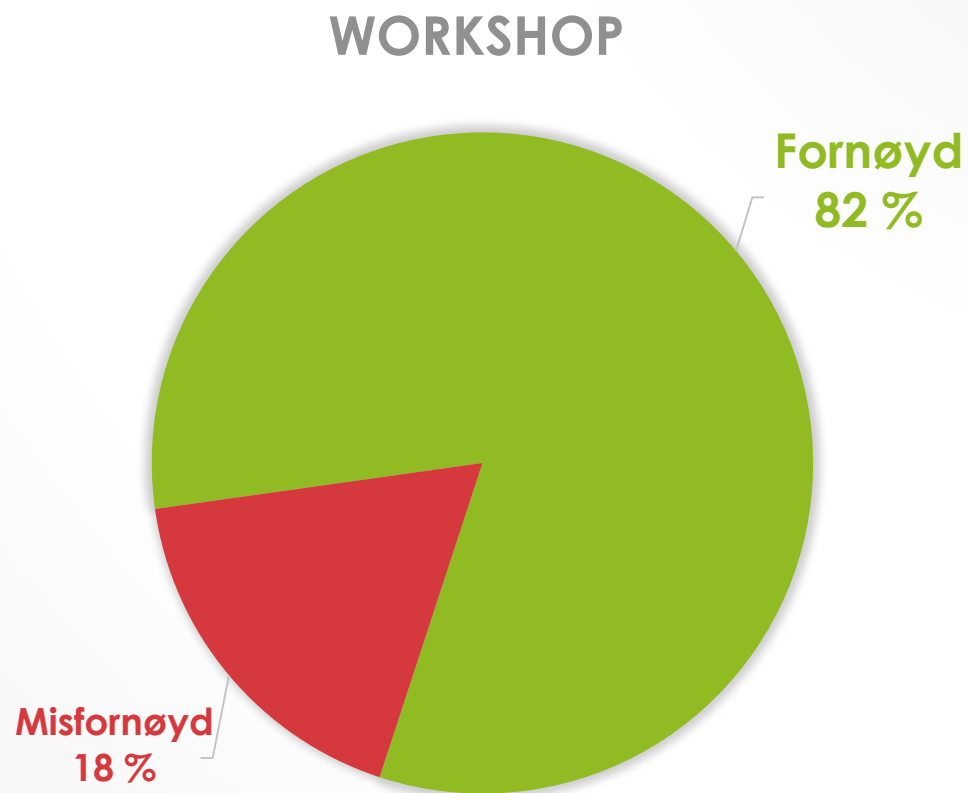
Men 17 % gir terningkast 6, 18 % gir 5 poeng og 27 % gir 6 poeng, 8 % gir 3 poeng, 6 % gir 2 poeng – mens 3 % slakter utstillingen og gir bare 1 poeng.



FORNØYDE MED WORKSHOPENE

Bare 62 deltakere har svart på dette spørsmålet, men av de er 51 godt fornøyd.

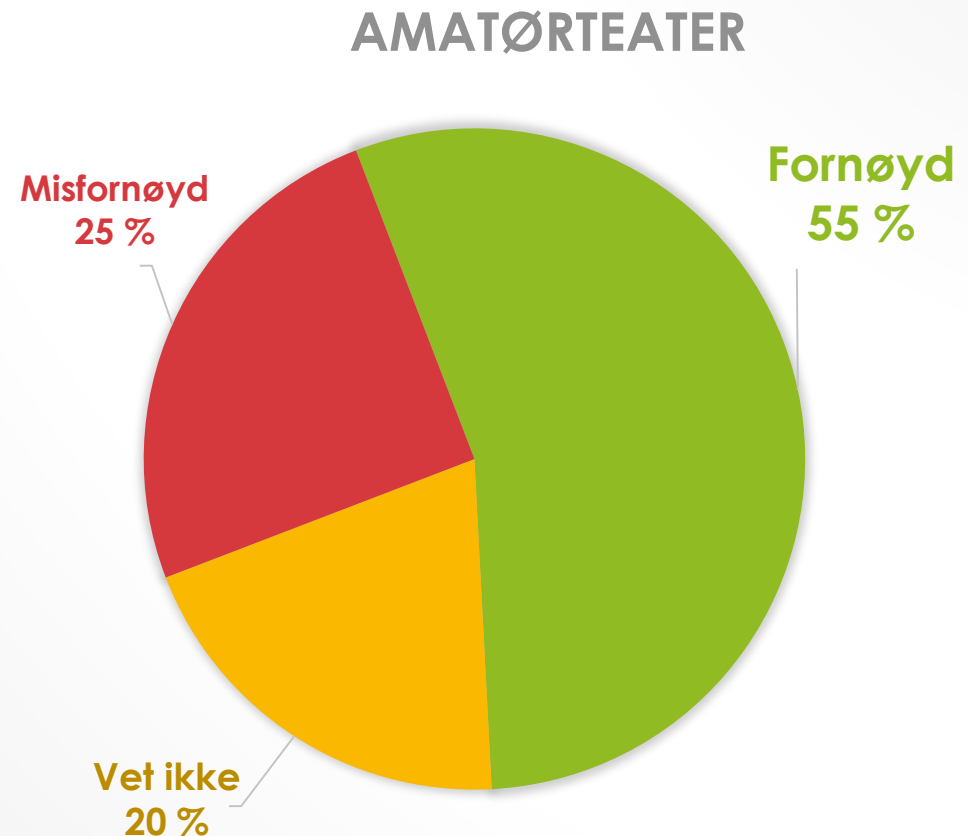
7 deltakere gir terningkast 3, en deltaker gir 2 poeng – mens 3 deltakere gir bunnkarakter.



AMATØRTEATER

Folk er stort sett fornøyd med amatørteatrene. 36 % gir terningkast 5. 19 % gir toppkarakteren 6. 12 % gir 4 poeng, 13 % gir 3, og så er det 12 % som gir 2 eller 1 poeng.

Det er 20 % som ikke har svart på dette, kanskje kom de for sent til åpningen?

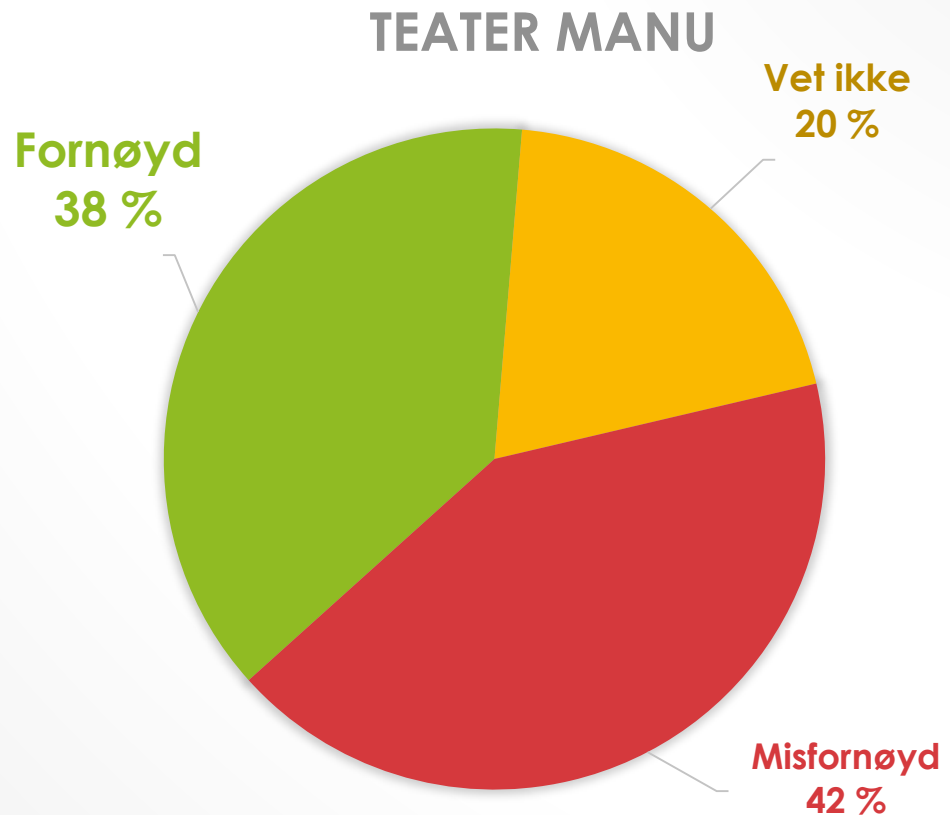


FESTMENY AV TEATER MANU

Det er også 20 % som ikke har svart på hva de synes om Teater Manu sin «Festmeny»-forestilling. Av de som har svart gir så mange som 15 % bunnkarakteren 1. 10 % gir 2 poeng, mens 17 % gir 3 poeng.

Ser vi over streken, fra 4 til 6 poeng så gir 12 % av svarene toppkarakteren 6 poeng. 13 % gir terningkast 5 – mens 13 % nøyer seg med å gi 4 poeng.

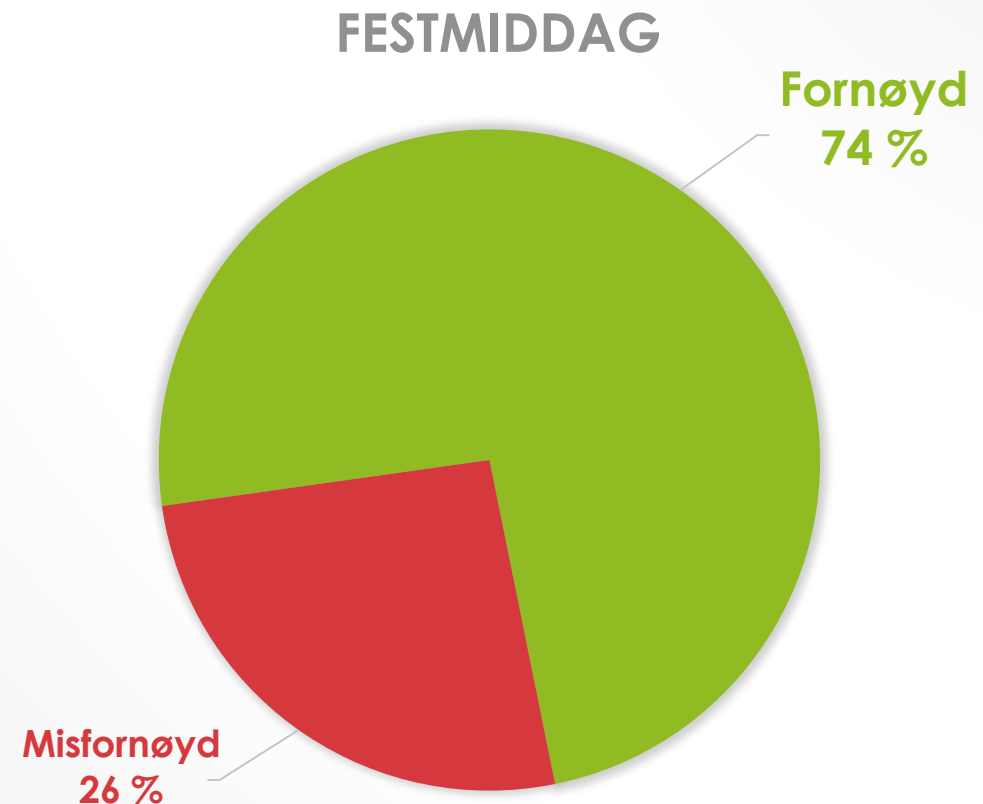
Altså 38% mener forestillingen var god, mens 42 % likte den mindre bra – og resten har ikke svart.



FESTMIDDAGEN

103 deltakere har vurdert festmiddagen. Av disse gir 25 toppkarakter, 25 gir 5 poeng og 27 gir 4 poeng.

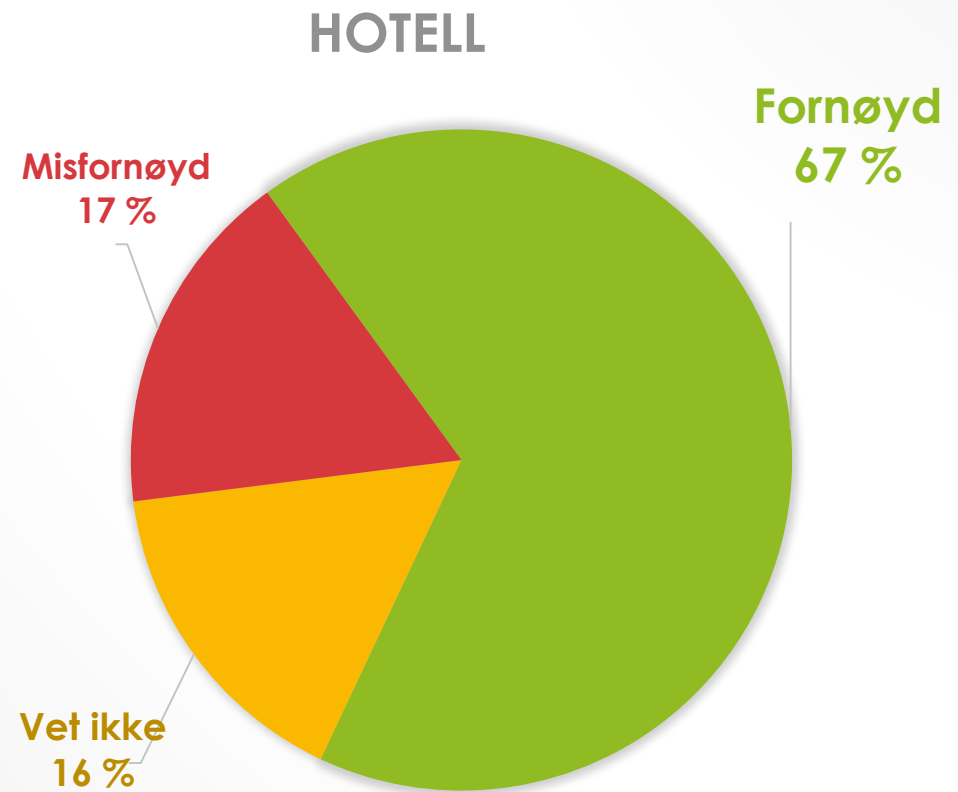
Under streken gir 13 vurderingen 3 poeng, 7 gir 2 poeng, og 7 gir middagen bunnkarakter.



HOTELLET

Det store flertallet gir hotellet skryt.

67 % gir poeng fra 4 til 6. 12 % gir 3 poeng, mens bare 5 % gir karakteren 1 og 2.



KONKLUSJON

93 % av deltakerne ved Døves Kulturdager har svart på siste spørsmål: «Synes du årets Døves Kulturdager var verdt pengene?».

25 % gir 6 poeng, 23 % gir 5 poeng og 21 % gir 4 poeng. Det må arrangørene si seg fornøyd med.

13 % gir 3 poeng, 3 % gir 2 poeng – og så er det 9 deltakere (7%) som gir bare 1 poeng.

